

ProfitAlgos

Choose a Brooker: IG or IB

50 % Discount on our algos if you register as new user to IG with this link:

<https://iggroup.sjv.io/c/6061811/1367837/15576>

Size, indice and margin

Instrument	System	Secure		Minisize	Used margin mini
		Used Size	Used margin		
Germany 40 Cash (1)	PA - DAX 5M V1.0 - NO FEES - X	1,2	€1 453	0,5	€805,50
Germany 40 Cash (1)	PA - DAX 15M V0.10 - X	0,8	€909	0,5	€805,50
Germany 40 Cash (1)	PA - DAX 1H V0.01 - X	0,5	€808	0,5	€805,50
Germany 40 Cash (1)	PA - DAX 30M V0.20 - X	0,6	€727	0,5	€805,50
Germany 40 Cash (1)	PA - DAX 10M - NOO FEES V1.25 - X	1,1	€1 332	0,5	€805,50
Spot Gold (1 contract)	PA - GOLD 1D V0.10 - X	8,0	€1 544	0,5	€98,50
Spot Gold (1 contract)	PA - GOLD 1H V0.10 - X	4,0	€772	0,5	€98,50
US Tech 100 Cash (1)	PA - NAS 1H V0.90 - X	0,7	€958	0,5	€883,00
US Tech 100 Cash (1)	PA - NAS 3M V0.2 - X	0,8	€1 093	0,5	€883,00
US Tech 100 Cash (1)	PA - NAS 30M V0.250 - X	0,5	€883	0,5	€883,00
Wall Street Cash (1)	PA - WS3M V1.6 - X	0,3	€773	0,2	€515,20
GBP/USD Mini	PA - GBP/USD 4H V0.10 - X	2,5	€955	1	€382,00
ExtraAlgo2					
ExtraAlgo3					
ExtraAlgo4					
		Total Margin	€13 115	Total Margin minisize	€8 187
		Recomended size account	€20 000	Recomended size account	€10 000

Activate ProRealTime

Dashboard

Aktiva konton

Demokonton

Inställningar

Hej Anton Victor

Lägg till konton

CFDs	Kapital	Säkerhet	Tillgängligt kapital	Vinst/Förlust
CFD / Konto-ID: A0130	€0.00	€0.00	€0.00	€0.00
Öppna plattform	+ Lägg till kapital			

Ändra tidsperiod för att se resultatanalys.
Ingen information för de senaste 30 dagarna.

Dina uppgifter

Personuppgifter

Kund- och kontaktförteckning

Säkerhet

Användarnamn och lösenord

Tvåfaktorsautentisering

Inloggningsaktivitet

Handelsinställningar

Realtidskurser

Roller

ProRealTime

Amerikanska värdepapper

Webb API-nyttor

Plattformsinställningar

Problemlösning och tradingläm

Marknadskommunikation

Välj föred val

ProRealTime

ProRealTime är ett frestende diagrampaket som ger dig tillgång till mer än 100 tekniska indikatorer samt möjlighet att skapa anpassade indikatorer. Du får kostnadsfri tillgång till diagram i ProRealTime om du gör minst fyra transaktioner under innevarande kalendermånad. Om du inte uppfyller detta krav - eller om vinsten på dina transaktioner är extremt lågt - kommer vi att dra 330 SEK i månadsavgift från ditt konto sista dagen varje kalendermånad.

Vänligen läs vårt [Kundavtal](#) innan du aktiverar ProRealTime

Du kan välja att inaktivera ProRealTime när som helst - och aktivera tjänsten igen senare om du så önskar - med hjälp av alternativen på denna sida.

Aktivera ProRealTime för aktiva konton

[ProRealTime för aktiva konton](#)

ProOrder

Aktivisering av ProOrder ger dig möjlighet att skapa trading-strategier som automatiskt exekveras i ProRealTime enligt de parametrar du anger. Observera att användningen av ProOrder för att skapa trading-strategier innebär att positioner öppnas och stängs utan din manuella inblandning.


Demokonton

Kontonamn	Kontonummer	ProOrder
CFD	252066	Inaktivera

CFDs	Kapital	Säkerhet	Tillgängligt kapital	Vinst/Förlust
CFD / Konto-ID: AU7FO	SK8,383.64	SK5,642.59	SK2,407.61	SK-333.44
Öppna plattform	+ Lägg till kapital			
Öppna ProRealTime				
Analysera positioner	Avkastningsnivå	Vinstfrekvens	Vinst/förlust-kvot	WF från stängda positioner
	0.53884	50%	0.07768	SEK-1,613.09


Launch ProRealTime


The innovative analysis and trading software

 [Discover ProRealTime in video](#)

v12 **v12.1 previous**


Launch your platform
ProRealTime v12




 [Install ProRealTime Launcher again](#)

[Learn more about ProRealTime v12](#)

Are you having trouble starting ProRealTime? [Click here](#) to easily solve the issue





The innovative analysis and trading software

 [Discover ProRealTime in video](#)

v12 **v12.1 previous**


Launch your platform
ProRealTime v12



 [Install ProRealTime Launcher again](#)

[Learn more about ProRealTime v12](#)

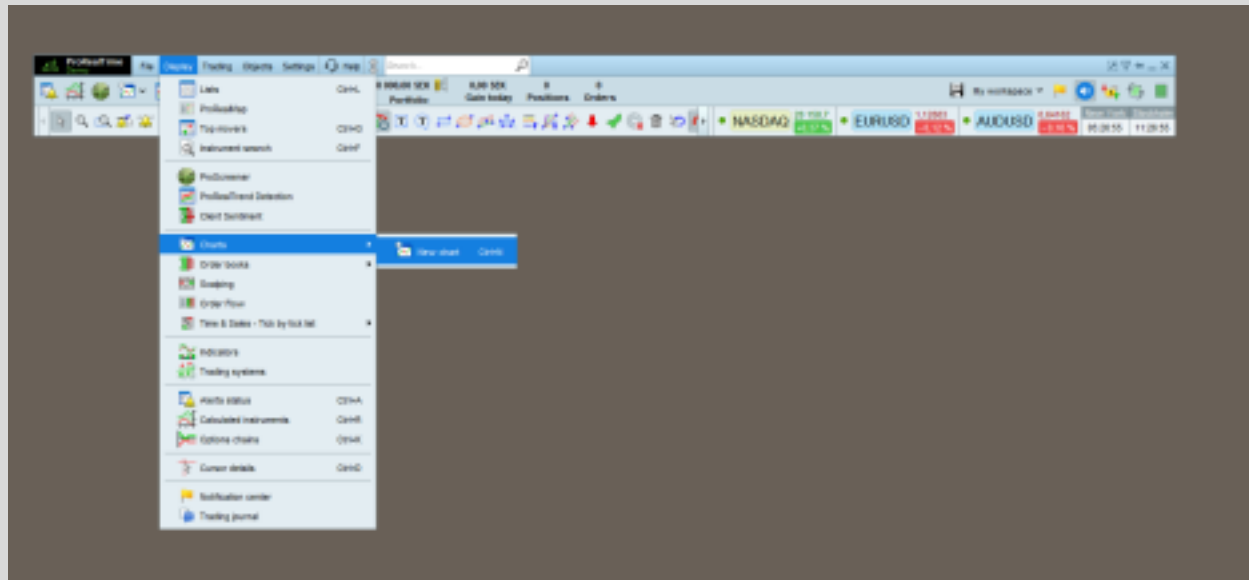
Are you having trouble starting ProRealTime? [Click here](#) to easily solve the issue



ProfitAlgos – Installation & Start Guide (ProRealTime)

1. Open a New Chart

Start by opening a new chart in ProRealTime.



2. Select the Correct Instrument

First of all: Delete all files you might have from ProfitAlgos since before in ProRealtime.

Choose the correct indice (e.g. DAX, Nasdaq, Wall Street).

PA-DAX...= Germany 40 Cash (1€)

PA-NAS.. = UsTech 100 Cash (1€)

PA-WS... = Wall Street Cash (1€)



3. Select the Correct Timeframe

Then choose the correct timeframe (e.g. 15 min, 30 min).

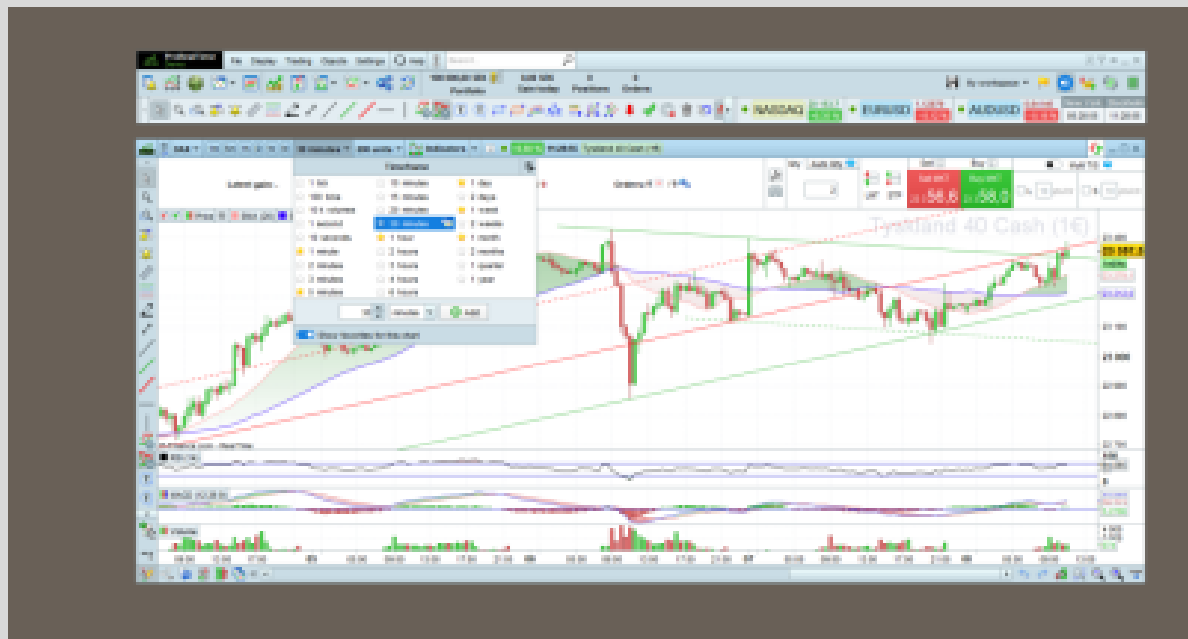
PA-XXX **30M**... = **Timeframe 30 minutes.**

PA-XXX **15M**... = **Timeframe 15 minutes.**

PA-XXX **10M**... = **Timeframe 10 minutes.**

PA-XXX **5M**... = **Timeframe 5 minutes.**

PA-XXX **3M**... = **Timeframe 3 minutes.**

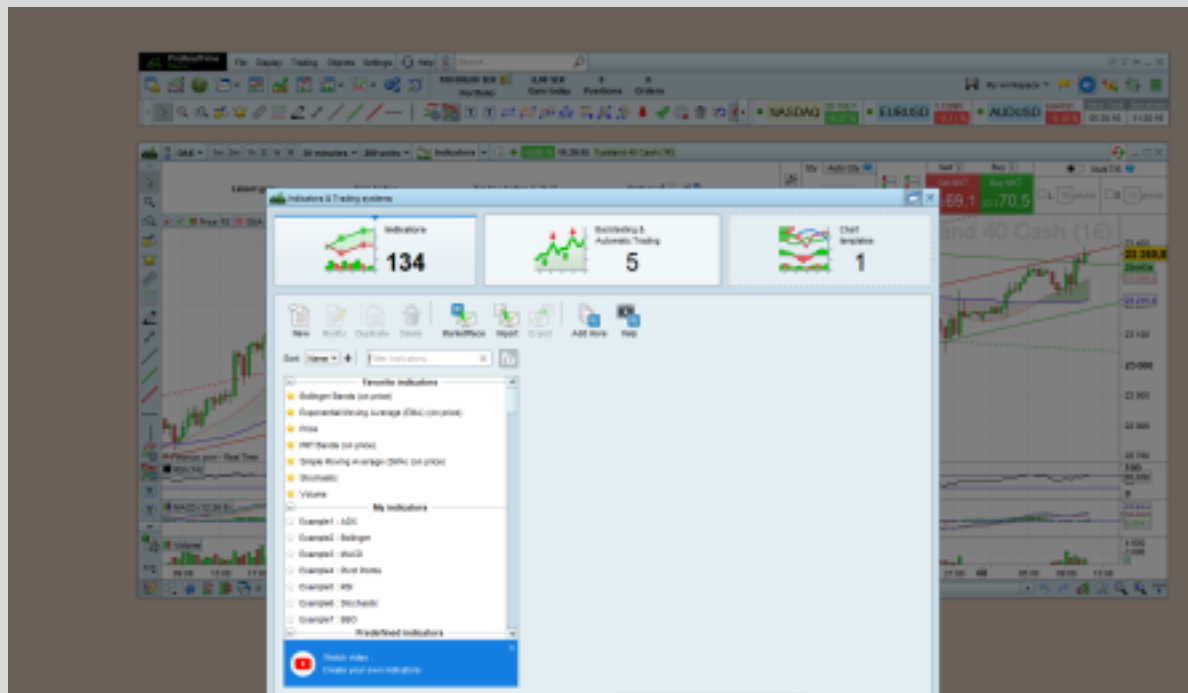


4. Import the Strategy Files

Click on Indicators in the chart.

Press Import and import the following files in order:

1. PaKey.itf
2. PA-XXX.itf (the strategy file)
3. PA-XXX – IND.itf (the indicator file)

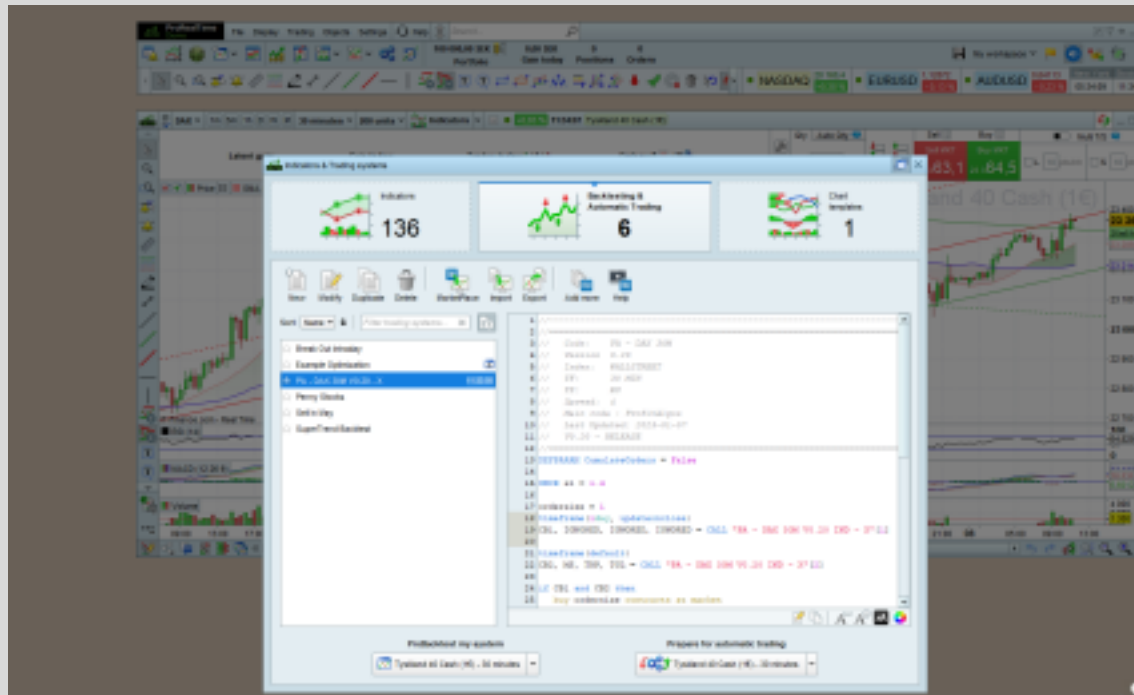


4. Activate Backtest Mode

Go to the Backtesting and Automatic Trading tab.

Choose the algo: PA-XXX

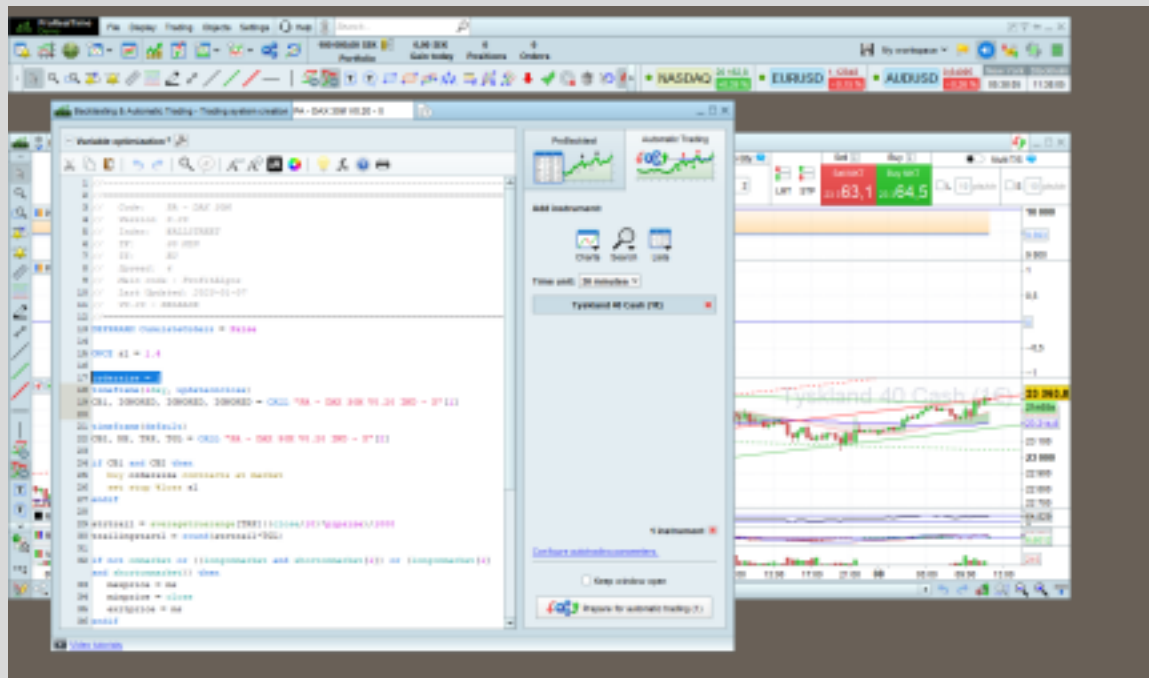
Click Modify



5. Set Your Position Size

Adjust the position size according to your preference.

- Use decimal points (.) – do not use commas (,).
- Minimum size:
 - DAX & Nasdaq: 0.5
 - Wall Street: 0.2

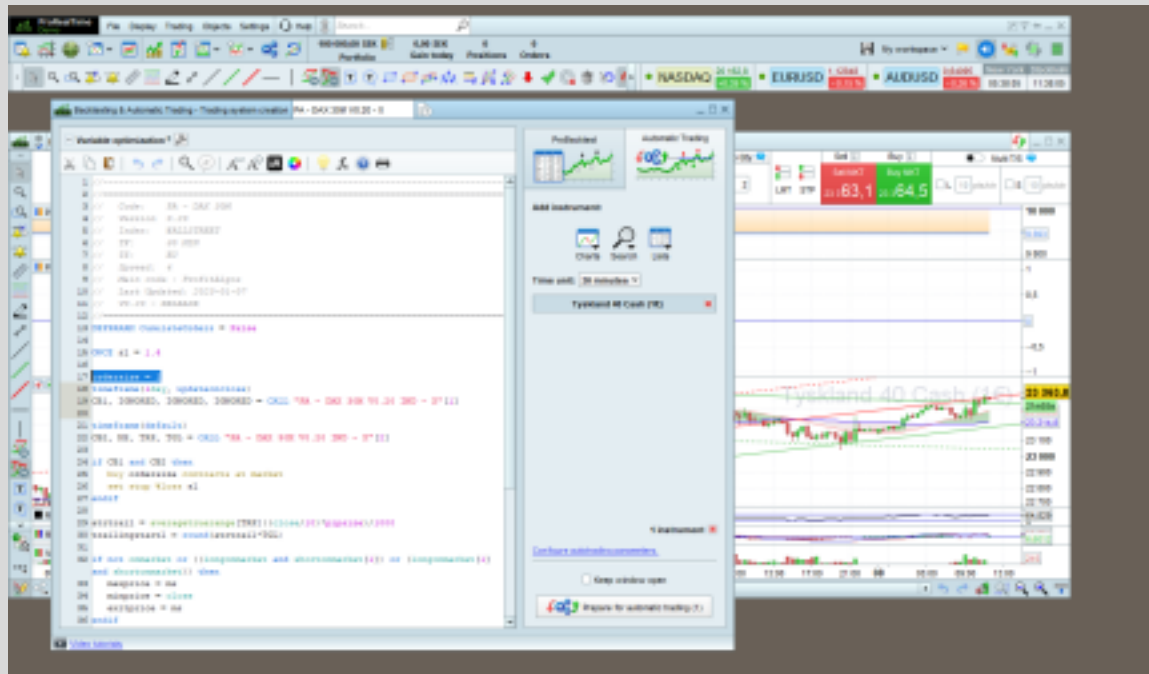


6. Enable Automatic Trading

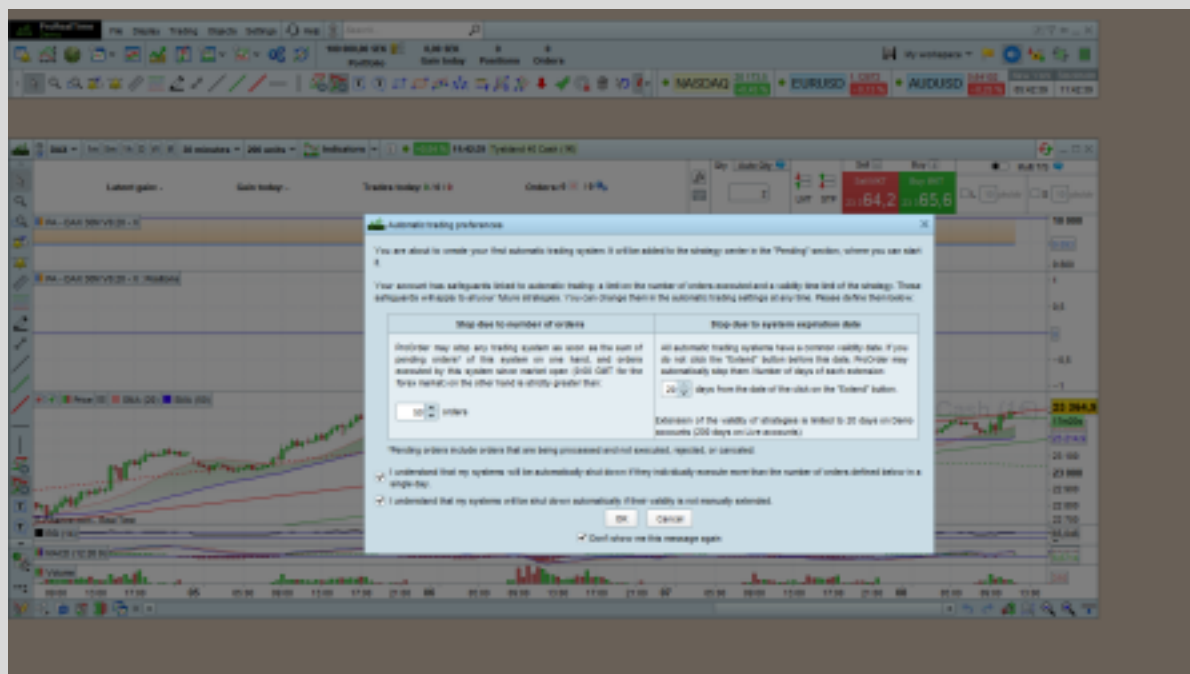
Switch to the Automatic Trading tab.

Press Prepare for automatic trading

Accept and press OK



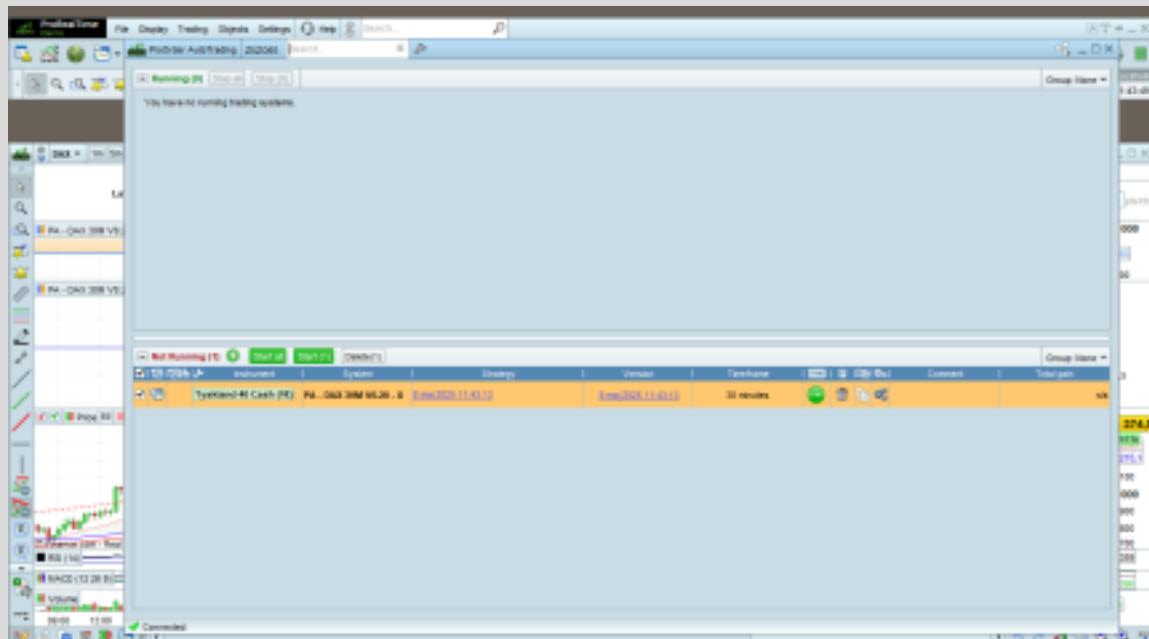
Accept and press OK



7. Start the Algo

Select your algo from the list.

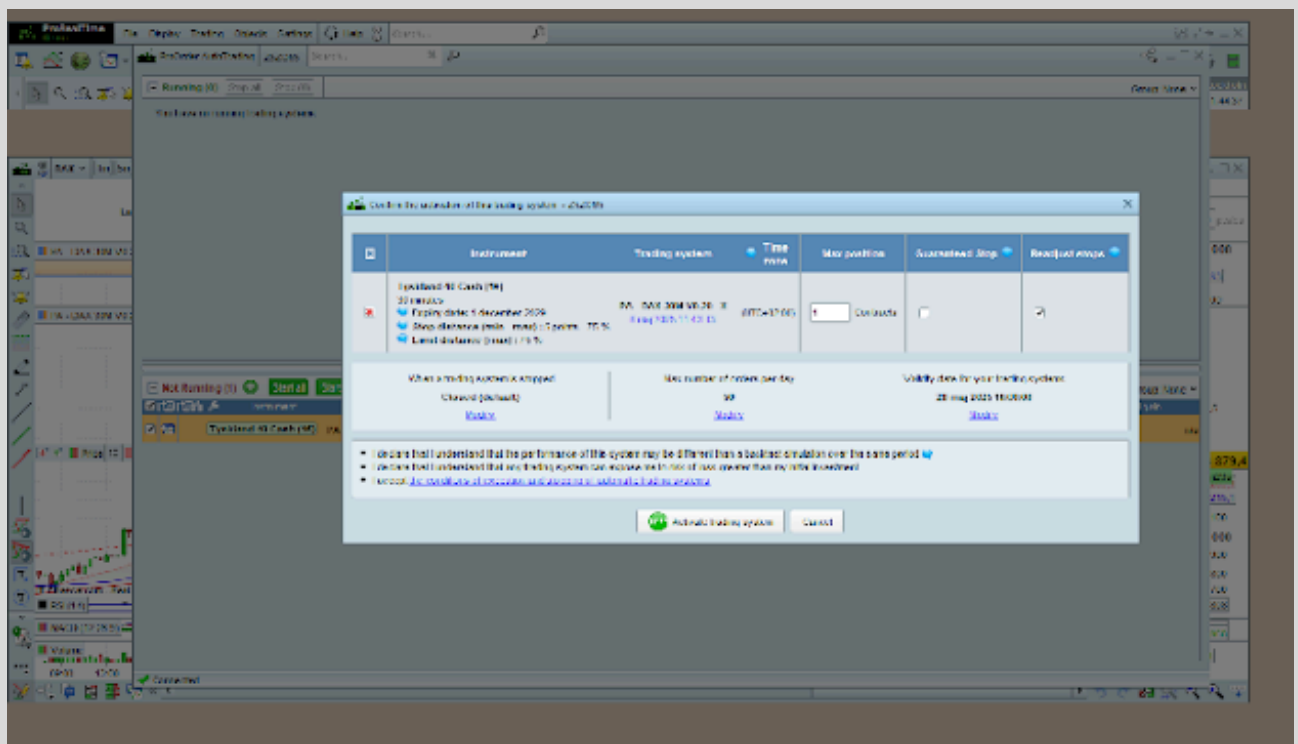
Press Start



8. Final Checklist (Before Launch)

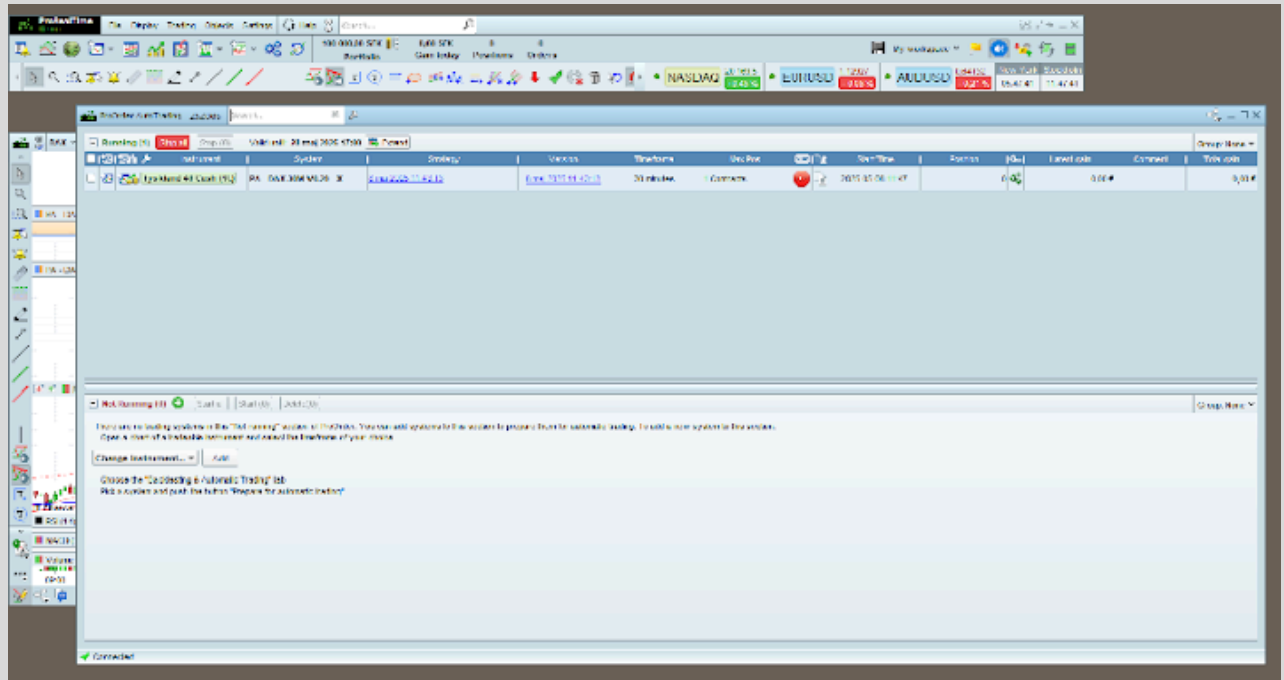
Make sure the following settings are correct:

- ☒ Readjust stops is enabled
- ☒ Correct instrument is selected
- ☒ Correct timeframe is applied
- ☒ Timezone is set to: UTC +02:00
- ☒ Max position:
 - If size in code is ≤ 1 : Max position = 1
 - If size in code is > 1 and ≤ 2 : Max position = 2



All Set!

Your algo is now live and trading automatically. You're up and running!



Questions about ProfitAlgos or our trading strategies?

Feel free to reach out to us anytime:

Email: info@profitalgos.com

Website: <https://profitalgos.com/contact/>

Discord: <https://discord.gg/S84fPArfNe>

X (Twitter): <https://x.com/ProfitAlgos>

Instagram: <https://www.instagram.com/profitalgos/>